

# Hitzestress in der Schweinemast



## Folgen von Hitzestress für Ihre Tiere

## Managementempfehlungen

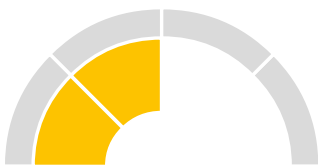


Die Klimasituation entspricht den Anforderungen der Tiere

Tiere sind keinem Hitzestress ausgesetzt



Wettervorhersage beobachten, um bei aufkommendem Hitzestress rechtzeitig reagieren zu können

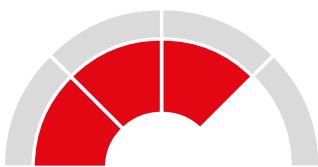


Beginnender Hitzestress

Ein leichter Rückgang der Futtermenge ist möglich



- Lüftungseinstellungen prüfen und an Verhältnisse anpassen
- Wasserversorgung und Wasserqualität prüfen
- Kühlmechanismen nutzen
- Fütterung zu den kühlen Tageszeiten
- Futterkurve (Futtermenge) anpassen
- Zur Unterstützung MIRAVIT® VitaAqua Plus oder MIRAVIT® StressVital verwenden

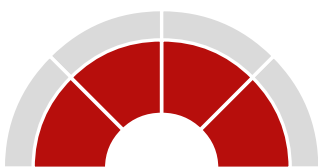


Hitzestress

- ▾ **Reduzierte Futtermenge**
- ▾ **Rückgang der Tageszunahme**
- **Belastung des Organismus**
- **Frequente Atmung**
- **Erhöhter Wasserbedarf**



- Hinweise aus der gelben Stufe verfolgen
- Stresskompensation beim Tier durch Einsatz von MIRAVIT® StressVital, MIRAVIT® VitaAqua Plus und MIRAVIT® SauCool



Starker Hitzestress

- ▾ **Reduzierte Futtermenge**
- ▾ **Rückgang der Tageszunahme**
- **Sehr hohe Belastung des Organismus**
- **Maulatmung; Hecheln**
- **Anstieg der Mortalität**
- **Erhöhter Wasserbedarf**



- Beachten der Empfehlungen aus den vorherigen Stufen
- Zusätzliche Wassergaben; Tröge 2x täglich fluten

# MIRAVIT

Hält Ihre Tiere fit.